



INFORME ESTADÍSTICO
AYUDAS AL FOMENTO DE LA PARTICIPACIÓN CIUDADANA Y A LA
TRANSPARENCIA EN LA ACTIVIDAD PÚBLICA
CONVOCATORIA 2018 ENTIDADES CIUDADANAS

1. Normativa reguladora

- Ley 2/2015, de 2 de abril, de la Generalitat, de Transparencia, Buen Gobierno y Participación Ciudadana de la Comunitat Valenciana (DOGV n.º 7500, de 08.04.2015)..
- Orden 4/2016, de 3 de junio de 2016, de la Consellería de Transparencia, Responsabilidad Social, Participación y Cooperación, por la cual se aprobaron las bases reguladoras conjuntas de las subvenciones destinadas a las entidades locales, entidades ciudadanas, centros valencianos en el exterior y casas regionales otras comunidades autónomas en la Comunitat Valenciana, para el fomento de la participación ciudadana, la transparencia y el acceso a la información pública (DOGV n.º 7798, de 06.06.2016)..
- RESOLUCIÓN de 13 de febrero de 2018, de la Consellería de Transparencia, Responsabilidad Social, Participación y Cooperación, por la cual se convocan, para el año 2018, subvenciones destinadas a las entidades ciudadanas de la Comunitat Valenciana, para el fomento de la participación ciudadana, la transparencia y el acceso a la información pública [2018/1457] (DOGV n.º 8238, de 20.02.2018).
- RESOLUCIÓN de 2 de agosto de 2018, de la Consellería de Transparencia, Responsabilidad Social, Participación y Cooperación, por la cual se conceden para el año 2018 las subvenciones destinadas a las entidades ciudadanas de la Comunitat Valenciana, para el fomento de la participación ciudadana, la transparencia y el acceso a la información pública. [2018/7794] (DOGV n.º 8355, de 06 .08.2018).



DIRECCIÓN GENERAL DE TRANSPARENCIA Y
PARTICIPACIÓN.
Paseo de la Alameda, 16
46010 Valencia

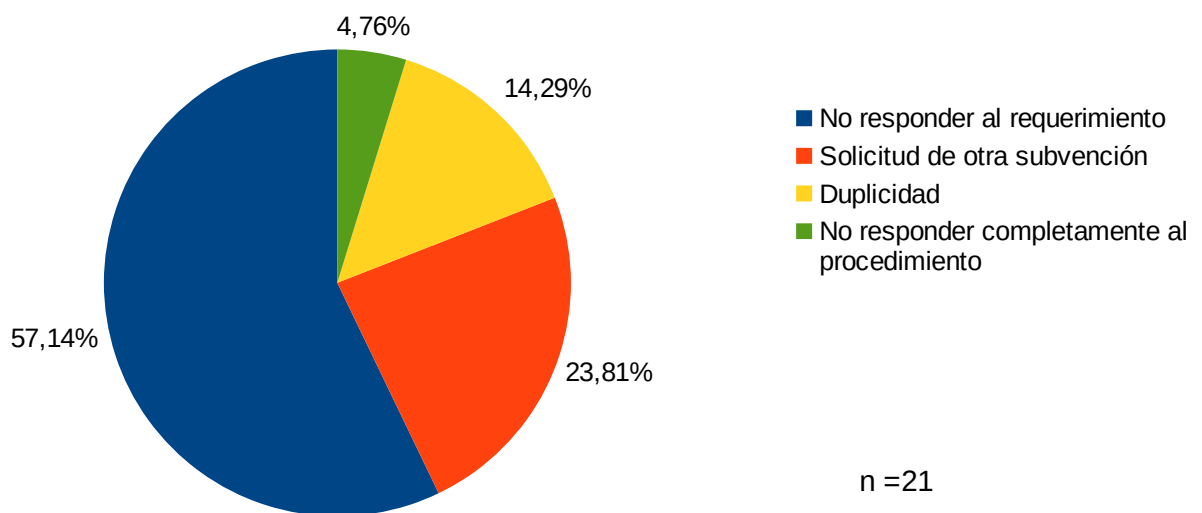
2. Solicitudes admitidas y excluidas

Se han presentado 193 solicitudes, que incluyen las admitidas (163 solicitudes) y las excluidas (29 solicitudes). Los motivos de exclusión son duplicidad de la solicitud (10,34%), defecto de forma (17,24%) y desistimiento (72,41%). El defecto de forma ha sido causado por la presentación no telemática de la solicitud.

Motivo de exclusión	Solicitudes	%
Desistimiento	21	72,41
Defecto de forma	5	17,24
Duplicidad	3	10,34
TOTAL	29	100

A continuación entramos al detalle de los motivos de los 21 **desistimientos**:

Motivos de desistimiento (%)



Como se ve, el principal motivo de desistimiento es no responder al requerimiento efectuado por la administración (57,14%), seguido de aquellas entidades que han solicitado otra subvención (23,81%), de la duplicidad (14,29%) y de no responder completamente al procedimiento (4,76%, 1 solicitud). En cuanto a la duplicidad, hemos visto que aparece como uno de los motivos de exclusión y también como motivo de desistimiento. La diferencia entre la exclusión por duplicidad y el desistimiento por duplicidad es que la primera es por parte de la administración y la segunda es por voluntad de la



DIRECCIÓN GENERAL DE TRANSPARENCIA Y
PARTICIPACIÓN.
Paseo de la Alameda, 16
46010 Valencia

entidad, es decir, en el desistimiento hay la voluntad de la entidad de no continuar con una solicitud para asumirla duplicada. Las solicitudes duplicadas se acumulan en otro expediente.

3. Solicitudes presentadas por tipología

A la convocatoria se han presentado 193 solicitudes de subvención: 162 correspondientes a asociaciones y fundaciones, lo cual supone el 83,94% del total, y 29 solicitudes correspondientes a federaciones y confederaciones, lo cual corresponde a un 15,03%. El resto, «otros», corresponde a 2 entidades: el Consell de Joventut de Alicante, que no se puede clasificar en las otras categorías, y el C. D. de Kárate «La Luz».

Tipo de entidad ciudadana	Solicitudes	%
Asociaciones y fundaciones	162	83,94
Federaciones y confederaciones	29	15,03
Otros	2	1,04
TOTAL	193	100,00

4. Solicitudes presentadas por sector de actuación del solicitante

En la convocatoria destinada a entidades ciudadanas, el ámbito de actuación de las solicitantes es muy diverso. En primer lugar se sitúan las asociaciones de atención a personas con problemas de salud y su entorno familiar y social con un total de 49 solicitudes y las cuales suponen un 29,88% del total. En segundo lugar encontramos las entidades que trabajan con colectivos en riesgo de exclusión social, con 23 solicitudes (14,02%), seguidas de las entidades que se ocupan de la defensa del territorio, el medio ambiente y el patrimonio cultural con 20 solicitudes (12,20%). En el grupo «otros», 4,88%, hay entidades como por ejemplo casas regionales o entidades confesionales, que por su frecuencia reducida se han agrupado bajo la misma categoría.

Si bien se han recibido 193 solicitudes, en la tabla siguiente el total es 164 solicitudes porque no se han contado las 29 excluidas.

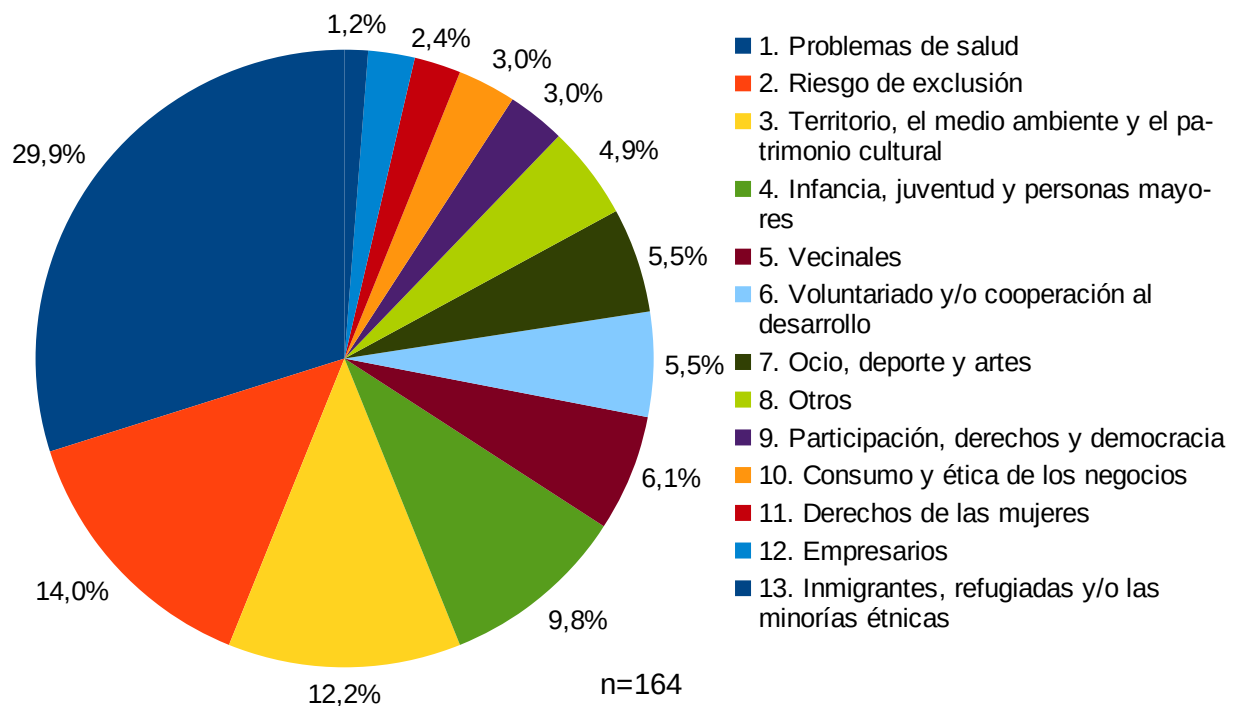


DIRECCIÓ GENERAL DE TRANSPARÈNCIA Y PARTICIPACIÓ.

Paseo de la Alameda, 16
46010 Valencia

Sector de trabajo de la entidad	N.º de entidades	%
1. Problemas de salud	49	29,88
2. Riesgo de exclusión	23	14,02
3. Territorio, el medio ambiente y el patrimonio cultural	20	12,20
4. Infancia, juventud y personas mayores	16	9,76
5. Vecinales	10	6,10
6. Voluntariado y/o cooperación al desarrollo	9	5,49
7. Ocio, deporte y artes	9	5,49
8. Otros	8	4,88
9. Participación, derechos y democracia	5	3,05
10. Consumo y ética de los negocios	5	3,05
11. Derechos de las mujeres	4	2,44
12. Empresarios	4	2,44
13. Inmigrantes, refugiadas y/o las minorías étnicas	2	1,22
TOTAL	164	100

Sector de trabajo de las entidades (%)



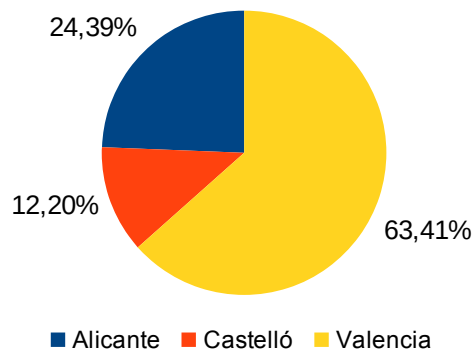


5. Solicitudes presentadas por provincia

En el ámbito provincial se puede observar como la provincia de Valencia concentra el 63,41% de las solicitudes, seguida por Alicante con un 24,39% y por último Castellón con un 12,20%.

Provincia	Asociaciones/fundaciones		Federaciones/confederaciones		Otros	Total	
	Solicitudes	%	Solicitudes	%	Solicitudes	Solicitudes	%
Valencia	86	64,18	18	62,07	0	104	63,41
Alicante	34	25,37	5	17,24	1	40	24,39
Castellón	14	10,45	6	20,69	0	20	12,20
TOTAL	134	100,00	29	100,00	1	164	100,00

Solicitudes por provincia (%)

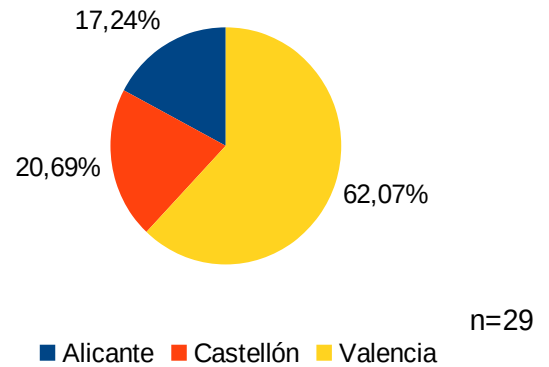
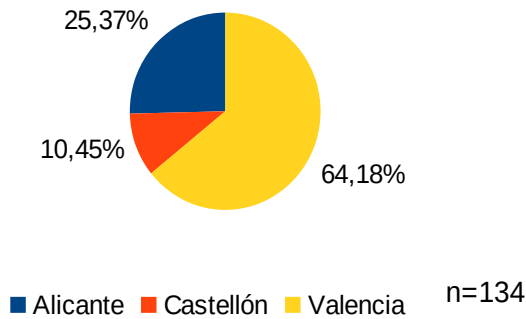


n=164

Si se analiza por separado, la concentración es parecida en el caso de las asociaciones/fundaciones consideradas individualmente. El 64,18% de las solicitudes provienen de Valencia, el 25,37% de Alicante y el 10,45% de Castellón. Por otro lado, esta tendencia se mantiene en el caso de federaciones/confederaciones, donde la provincia de Valencia supone un 62,07% frente al 17,24% perteneciente a la provincia de Alicante y un 20,69% a la de Castellón. La diferencia es que Castellón acumula más solicitudes que Alicante provenientes de federaciones y confederaciones.



Solicitudes de asociaciones y fundaciones (%) Solicitudes de federaciones y confederaciones (%)



6. Campo de actuación de los proyectos presentados

Las actuaciones y mecanismos para el fomento de la participación ciudadana y del tejido asociativo se subdividen en tres grandes grupos:

- Acciones en materia de participación ciudadana (acciones formativas, seminarios y jornadas, fomento de la participación de colectivos en riesgo de exclusión social y/o digital, fomento del uso de las TIC, asesoramiento jurídico, boletines y publicaciones, otras).
- Acciones dirigidas a la mejora de la transparencia (acciones formativas, estudios o trabajos de investigación, infraestructuras tecnológicas al servicio de la transparencia, otras).
- Fomento de la cooperación interasociativa (redes ciudadanas, encuentros asociativos, foros ciudadanos, plataformas digitales, otras).

El cuadro siguiente muestra cuántos proyectos admitidos (entonces no contaremos los excluidos) tienen incidencia en cada campo de actuación. Un 98,78% de los proyectos presentados actúan sobre la participación ciudadana; un 78,66% sobre la mejora de la transparencia y un 64,63% sobre la cooperación interasociativa. Hay que recordar que cada proyecto puede tener incidencia sobre más de un campo de actuación.

Ámbitos de actuación	Asociaciones/fundaciones		Federaciones/confederaciones		Otros		Total	
	Solicitudes	% (n=134)	Solicitudes	% (n=29)	Solicitudes	% (n=1)	Solicitudes	% (n=164)
Participación ciudadana	132	98,51	29	100,00	1	100,00	162	98,78
Mejora de la transparencia	103	76,87	26	89,66	0	0,00	129	78,66
Cooperación interasociativa	81	60,45	6	24,83	1	100,00	106	64,63



Más concretamente, en el caso de las asociaciones/fundaciones las actuaciones se desarrollan en un 98,51% en el ámbito de la participación ciudadana, un 76,87% al de la mejora de la transparencia y un 60,45% en la cooperación interasociativa. Por otro lado, en cuanto a las federaciones/confederaciones, la totalidad de las solicitudes actúan sobre la participación ciudadana, un 89,66% también lo hacen sobre la mejora de la transparencia y un 82,76% sobre la cooperación interasociativa.

Al cuadro siguiente se analiza si los proyectos han tenido incidencia en más de uno de los ámbitos de actuación. En más de la mitad de los casos (57,32%) los proyectos inciden en los tres campos de actuación, casi un tercio (27,44%) en dos campos de actuación y un 15,24% solo en un campo. Observamos también que las federaciones/confederaciones tienden a actuar en los tres ámbitos (un 79,31%) y solo un 6,90% actúa en un solo ámbito. En cuanto a las asociaciones/fundaciones, la distribución es menos concentrada, siendo un 52,99% las entidades que actúan en tres ámbitos y un 29,85% a dos ámbitos.

Número de ámbitos de actuación	Asociaciones/fundaciones		Federaciones/confederaciones		Otros		Total	
	Solicitudes	%	Solicitudes	%	Solicitudes	%	Solicitudes	%
1	23	17,16	2	6,90	0	0,00	25	15,24
2	40	29,85	4	13,79	1	100,00	45	27,44
3	71	52,99	23	79,31	0	0,00	94	57,32
TOTAL	134	100,00	29	100,00	1	100,00	164	100

7. Calidad de los proyectos presentados

Para valorar los proyectos se ha tenido en cuenta el baremo recogido en el resuelto séptimo de la Resolución de 13 de febrero de 2018. En primer lugar, se puede observar que 9 solicitudes, un 5,49% del total de los proyectos presentados, no han llegado a la puntuación mínima. Todos ellos son pertenecientes a asociaciones y fundaciones. Justo es decir que la cantidad de solicitudes presentadas por asociaciones y fundaciones es mucho más alta que la de las otras categorías y, por lo tanto, no es extraño que tengan más suspendidos que las otras. En cuanto al resto, es destacable que el 30% del total de solicitudes ha obtenido 80 puntos o más.

DIRECCIÓN GENERAL DE TRANSPARENCIA Y
PARTICIPACIÓN.
Paseo de la Alameda, 16
46010 Valencia

Intervalos de puntuación	Asociaciones/Fundaciones		Federaciones/Confederaciones		Otros	Totales	
	Solicitudes	%	Solicitudes	%	Solicitudes	Solicitudes	%
<50	9	6,72	0	0,00	0	9	5,49
50-59,99	24	17,91	1	3,45	0	25	15,24
60-69,99	26	19,40	6	20,69	1	33	20,12
70-79,99	39	29,10	9	31,03	0	48	29,27
80-89,99	26	19,40	10	34,48	0	36	21,95
90-100	10	7,46	3	10,34	0	13	7,93
TOTAL	134	100,00	29	100,00	1	164	100,00

Al comparar asociaciones y fundaciones con federaciones y confederaciones, estas segundas entidades han obtenido mejores puntuaciones. Aun así, la diferencia de los totales de cada una de las tipologías de entidad son demasiado grandes para poder compararlas satisfactoriamente.

Sector de trabajo de la entidad	Media	Valor absoluto	N.º de entidades
1. Inmigrantes, refugiadas y/o las minorías étnicas	92,30	184,6	2
2. Territorio, medio ambiente y el patrimonio cultural	80,79	1615,85	20
3. Participación, derechos y democracia	78,23	391,15	5
4. Voluntariado y/o cooperación al desarrollo	74,79	673,15	9
5. Vecinales	71,88	718,8	10
6. Infancia, juventud y personas mayores	71,86	1149,7	16
7. Problemas de salud	70,38	3448,7	49
8. Riesgo de exclusión	70,18	1614,25	23
9. Otros	69,34	554,75	8
10. Derechos de las mujeres	67,06	268,25	4
11. Ocio, deporte y artes	65,39	588,5	9
12. Consumo y ética de los negocios	63,21	316,05	5
13. Empresarios	59,49	237,95	4
TOTAL	71,72	11761,7	164

Si comparamos las puntuaciones medias obtenidas según el sector de actuación, la mejor puntuación lo han obtenido las entidades que trabajan el ámbito «de inmigración, refugiados y minorías étnicas» (92,3 puntos), pero hay que recordar que solo hay dos proyectos en este ámbito. En segundo lugar están las entidades que trabajan al sector de «la defensa del territorio, del medio ambiente y del patrimonio cultural», con 80,79 puntos, seguidas de aquellas que trabajan al sector de «participación, derechos y democracia». La puntuación media más baja la han obtenido las entidades de empresarios, 59,49.

8. Importe de subvención concedido

El importe global máximo establecido en el resuelto tercero de la Resolución de 13 de febrero de 2018, para financiar estas subvenciones es de 525.000 euros, con cargo a la aplicación presupuestaria 22.02.01.112.90.4, línea S7310000, de la Ley Presupuestos de la Generalitat para el ejercicio 2018. De esta cantidad se destina un 80% (420.000 euros) a las modalidades A y B y un 20% (105.000 euros) a la modalidad C.

En total se ha concedido la subvención a 54 proyectos: 41 para asociaciones y fundaciones, lo cual supone un 32,80% de las solicitudes presentadas y el 31,69% de la cantidad económica solicitada; y 13 proyectos para federaciones y confederaciones, lo cual supone un 44,83% de las solicitudes presentadas y el 52,91% de la cantidad económica solicitada.

Si se considera la diferencia entre el crédito solicitado por los proyectos que han sido aprobados (1.3139.258,34 euros) y la subvención concedida (525.000 euros), se apreciará que hay un déficit de -794.258,34 euros para cubrir las necesidades de los proyectos aprobados. Esto es, se ha subvencionado un 39,80% del total solicitado.

Tipo de entidad	Solicitudes aprobadas		Concesión			
	Nº Proyectos	Subvención (€)	Nº Proyectos	%	Subvención (€)	%
Asociaciones y fundaciones	125	800411,22	41	32,80	253655,26	31,69
Federaciones y confederaciones	29	512871,44	13	44,83	271344,74	52,91
Otros	1	5975,68	0	0,00	0	0,00
TOTAL	155	1319258,34	54	34,84	525000	39,80

9. Proyectos aprobados por sector de actuación

Si observamos las tipologías de las entidades ciudadanas cuyo proyecto ha sido aprobado encontramos en primer lugar las entidades relacionadas con los problemas de salud (con un 29,68%), en segundo lugar aquellas que trabajan con colectivos en riesgo de exclusión (14,19%), seguidas de aquellas que trabajan sobre «territorio, medio ambiente y patrimonio cultural» (12,90%). El predominio de estos tres sectores de trabajo se refleja la suma de las tres, que suponen más de la mitad de todos los aprobados.

Separadamente vemos que entre las asociaciones y fundaciones aprobadas predominan las del ámbito de los problemas de salud (32,80%) y entre las federaciones y confederaciones aprobadas las de infancia, juventud y personas mayores (24,14%).



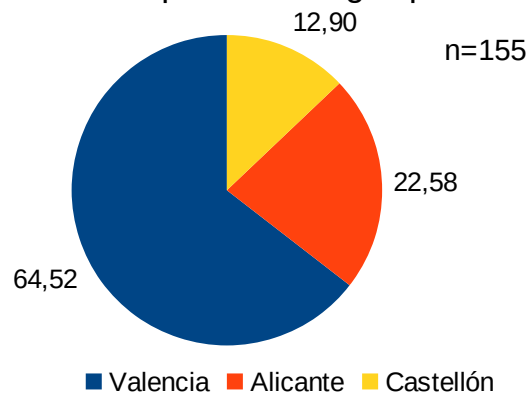
Sector de trabajo de la entidad	Asociaciones y fundaciones		Federaciones y confederaciones		Otros	Total	
	Solicitudes aprobadas	%	Solicitudes aprobadas	%	Solicitudes aprobadas	Solicitudes aprobadas	%
1. Problemas de salud	41	32,80	5	17,24	0	46	29,68
2. Riesgo de exclusión	19	15,20	3	10,34	0	22	14,19
3. Territorio, el medio ambiente y el patrimonio cultural	18	14,40	2	6,90	0	20	12,90
4. Infancia, juventud y personas mayores	7	5,60	7	24,14	1	15	9,68
5. Vecinales	5	4,00	4	13,79	0	9	5,81
6. Voluntariado y/o cooperación al desarrollo	8	6,40	1	3,45	0	9	5,81
7. Otros	8	6,40	0	0,00	0	8	5,16
8. Ocio, deporte y artes	5	4,00	2	6,90	0	7	4,52
9. Participación, derechos y democracia	4	3,20	1	3,45	0	5	3,23
10. Consumo y ética de los negocios	3	2,40	2	6,90	0	5	3,23
11. Derechos de las mujeres	4	3,20	0	0,00	0	4	2,58
12. Empresarios	1	0,80	2	6,90	0	3	1,94
13. Inmigrantes, refugiadas y/o las minorías étnicas	2	1,60	0	0,00	0	2	1,29
TOTAL	125	100,00	29	100,00	1	155	100,00

10. Proyectos aprobados por provincia

En cuanto al ámbito provincial se puede observar que en la provincia de Valencia se concentran el 64,52% de los proyectos aprobados, seguidos a mucha distancia por Alicante (22,58%) y Castellón (12,90%)..

Provincia	Asociaciones y fundaciones		Federaciones y confederaciones		Otros	Total	
	Solicitudes aprobadas	%	Solicitudes aprobadas	%	Solicitudes aprobadas	Solicitudes aprobadas	%
Valencia	82	65,60	18	62,07	0	100	64,52
Alicante	29	23,20	5	17,24	1	35	22,58
Castellón	14	11,20	6	20,69	0	20	12,90
TOTAL	125	100,00	29	100,00	1	155	100,00

Solicitudes aprobadas según provincia (%)



DIRECCIÓN GENERAL DE TRANSPARENCIA Y
PARTICIPACIÓN.
Paseo de la Alameda, 16
46010 Valencia

Provincia	Asociaciones y fundaciones			Federaciones y confederaciones			Otros			Total		
	Solicitudes Presentadas	Solicitudes aprobadas	%	Solicitudes Presentadas	Solicitudes aprobadas	%	Solicitudes Presentadas	Solicitudes aprobadas	%	Solicitudes Presentadas	Solicitudes aprobadas	%
Castellón	14	14	100,00	6	6	100,00	0	0		20	20	100,00
Valencia	86	82	95,35	18	18	100,00	0	0		104	100	96,15
Alicante	34	29	85,29	5	5	100,00	1	1	100,00	40	35	87,50
TOTAL	134	125	93,28	29	29	100,00	1	1	100,00	164	155	94,51

Esta tabla muestra el porcentaje de proyectos aprobados segund provincia y tipo de entidad. Como hemos dicho hace poco, todos los proyectos suspendidos forman parte de asociaciones y fundaciones. Aun así, los resultados son buenos, puesto que el porcentaje más bajo de aprobados, a la provincia de Alicante, es del 85,29%. Las asociaciones y fundaciones de Valencia han aprobado el 95,35% de las solicitudes, y las de Castellón el 100%.

Desde una visión global de cada provincia, Castellón ha aprobado todos los proyectos presentados, Valencia el 96,15% y Alicante el 87,5%. En general, esto es un 94,51% de todas las solicitudes admitidas.

11. Campo de actuación de los proyectos aprobados

En el cuadro siguiente observamos que los proyectos aprobados tienen una presencia desigual a los tres ámbitos de actuación, con un porcentaje ligeramente más alto de los de participación ciudadana (99,35%), seguidos de los cuales tienen impacto en la mejora de la transparencia (80%), y finalmente aquellos con incidencia en la cooperación interasociativa (68,39%). Hay diferencia relevante entre asociaciones /fundaciones y federaciones/confederaciones en el porcentaje de proyectos que tienen incidencia en la cooperación interasociativa: un 64,80% de asociaciones/fundaciones y un 82,76% de federaciones/confederaciones.

Ámbitos de actuación	Asociaciones/fundaciones		Federaciones/confederaciones		Otros	Total	
	Solicitudes aprobadas	% (n=125)	Solicitudes aprobadas	% (n=29)	Solicitudes aprobadas	Solicitudes aprobadas	% (n=155)
Participación ciudadana	124	99,20	29	100	1	154	99,35
Mejora de la transparencia	98	78,40	26	89,66	0	124	80,00
Cooperación interasociativa	81	64,80	24	82,76	1	106	68,39

Analizamos si hay proyectos aprobados que han tenido incidencia en más de uno de los ámbitos de actuación. Así vemos que el 61,04% de los proyectos aprobados actúan sobre los tres ámbitos de actuación, seguido de lejos por los que actúan en dos ámbitos (26,62%) y de los que actúan a un ámbito (12,99%). Si observamos por separado, los proyectos de las asociaciones/fundaciones también inciden en su mayoría en los tres ámbitos (56,80%), seguido por los que inciden en dos

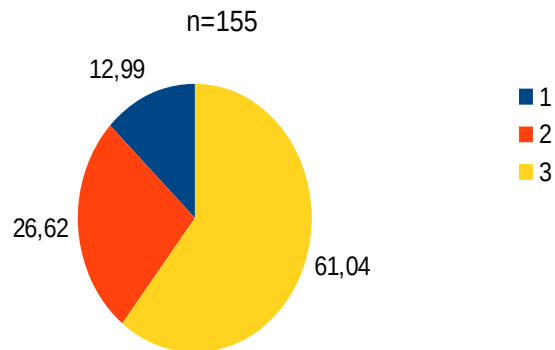


DIRECCIÓN GENERAL DE TRANSPARENCIA Y
PARTICIPACIÓN.
Paseo de la Alameda, 16
46010 Valencia

ámbitos (28,80%) y en tercer lugar por los que actúan en un ámbito (14,40%). En cuanto a las federaciones/confederaciones, el 79,31% actúa en los tres ámbitos, el 13,79% en dos y el 6,90% en un ámbito solo.

Nº de ámbitos de actuación	Asociaciones/fundaciones		Federaciones/confederaciones		Otros	Total	
	Solicitudes aprobadas	%	Solicitudes aprobadas	%	Solicitudes aprobadas	Solicitudes aprobadas	%
1	18	14,40	2	6,90	0	20	12,99
2	36	28,80	4	13,79	1	41	26,62
3	71	56,80	23	79,31	0	94	61,04
TOTAL	125	100	29	100	1	154	100

Número de ámbitos de actuación por solicitud aprobada (%)



12. Calidad de los proyectos aprobados

En relación con la calidad de los proyectos aprobados, 155 en total, vemos que el intervalo más frecuente ha sido entre 70 y 79 puntos. La media de los proyectos aprobados es de 73,52 puntos. Si comparamos entre tipos de entidad, a simple vista se intuyen unas mejores puntuaciones para las federaciones/confederaciones, puesto que el porcentaje de proyectos entre 80 y 100 puntos es de 34,8 y a las asociaciones/fundaciones de 28%, y el porcentaje de proyectos entre 50 y 59 es de 3,45 y a las asociaciones/fundaciones del 19,20%.

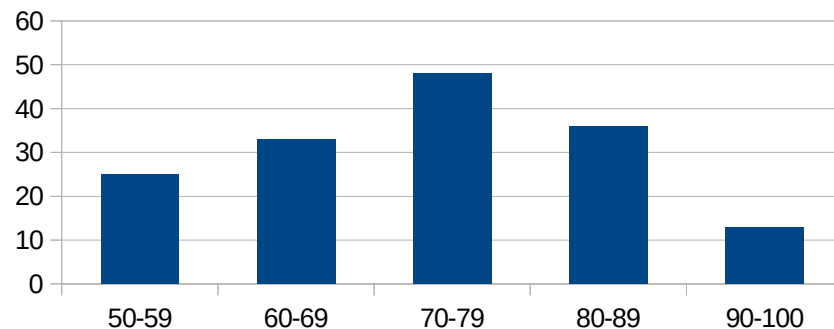


DIRECCIÓN GENERAL DE TRANSPARENCIA Y
PARTICIPACIÓN.
Paseo de la Alameda, 16
46010 Valencia

Intervalos de puntuación	Asociaciones/Fundaciones		Federaciones/Confederaciones		Otros	Total	
	Solicitudes	%	Solicitudes	%	Solicitudes	Solicitudes	%
50-59,99	24	19,20	1	3,45	0	25	16,13
60-69,99	26	20,80	6	20,69	1	33	21,29
70-79,99	39	31,20	9	31,03	0	48	30,97
80-89,99	26	20,80	10	34,48	0	36	23,23
90-100	10	8,00	3	10,34	0	13	8,39
TOTAL	125	100,00	29	100,00	1	155	100,00

Número de proyectos aprobados segundos puntuación

n=155



13. Ejecución de la concesión

Ya hemos expuesto el proceso de solicitud y de concesión de subvenciones. Ahora examinamos la ejecución, que estudia todo el procedimiento a partir de momento que se publica la resolución de concesión de subvenciones. Por eso, a pesar de que en este apartado se muestran las exclusiones producidas en la resolución, no se entrará a explicarlas.

Concesión		
Concesión	54 proyectos	525.000,00 €

Datos generales de ejecución			
	Cantidad	Unidad	%
Requerimientos	44	Requerimientos/ total de concesiones	81,48
Minoraciones	7	Minoraciones/ total de concesiones	12,96
Subvenciones pagadas al 100%	47	Pagadas 100%/ total de concesiones	87,037037037
Crédito pagado	518.804,83 €	Crédito pagado/ concedido en resolución	98,82
Crédito minorado	6.195,17 €	Crédito no pagado/ concedido en resoluc	1,18
Exclusiones en resolución	29	Exclusiones/ total de solicitudes	15,03



DIRECCIÓN GENERAL DE TRANSPARENCIA Y
PARTICIPACIÓN.
Paseo de la Alameda, 16
46010 Valencia

A partir de la resolución de concesión, se han producido dos situaciones:

- Los **requerimientos** se han emitido a la entidad solicitando cuando la documentación presentada por esta no estaba completa o no era correcta y debía ser corregida con la aportación de algún documento o información. Se han producido 44 requerimientos, que suponen el 81,48% de las subvenciones concedidas.

- Las **minoraciones** son reducciones del crédito pagado a la entidad en comparación con la cantidad concedida en la resolución. Se han producido 7 minoraciones, un 12,96% de las subvenciones concedidas. Los motivos de las minoraciones son básicamente dos:

- La no justificación o justificación incorrecta del gasto económico de la subvención, causada porque no se ha aportado la documentación necesaria o se ha aportado la justificación incorrectamente (facturas que no reúnen los requisitos para ser aceptadas, haber gastado una parte o la totalidad de la subvención en gastos no subvencionables, etc.).

- La no realización del proyecto subvencionado.

Es decir, toda subvención no utilizada y todo gasto no justificado o justificada incorrectamente supone la minoración de la subvención final concedida. Se han pagado al 100% de la cantidad concedida en la resolución 47 subvenciones, un 87% del total. Así, el crédito finalmente pagado es de 518.804,83 €, un 98,82% de la cantidad concedida en la resolución, 525.000 €.



13. Conclusiones

Una vez realizada el análisis estadístico en lo referente a la convocatoria de subvenciones a entidades ciudadanas, ejercicio 2018, hay que extraer las conclusiones siguientes:

- De la totalidad de las solicitudes presentadas, un 83,94% corresponden a asociaciones y fundaciones y un 15,03% a federaciones y confederaciones.
- En la convocatoria, destinada a entidades ciudadanas, la tipología de los solicitantes es muy diversa. En primer lugar se sitúan, con un 29,88%, las entidades relacionadas con problemas de salud, seguidas por aquellas relacionadas con colectivos en riesgo de exclusión social (14,02%) y las relacionadas con la defensa del territorio, medio ambiente y patrimonio cultural (12,20%).
- En el ámbito provincial se puede observar que la provincia de Valencia concentra el 63,41% de las solicitudes, seguido a mucha distancia por Alicante, con un 24,39%, y Castellón con tan solo el 12,20%. Situación que se repite con los proyectos subvencionados.
- Las actuaciones y los mecanismos para el fomento de la participación ciudadana y del tejido asociativo se subdivide en tres grandes grupos: a) Acciones en materia de participación ciudadana; b) Acciones dirigidas a la mejora de la transparencia, y c) Fomento de la cooperación interasociativa.
- El 9,35% de los proyectos aprobados se actúa sobre la participación ciudadana, el 80% sobre la mejora de la transparencia y el 68,39% sobre la cooperación interasociativa.
- De los proyectos aprobados, 125 vienen de asociaciones y fundaciones, 29 de federaciones y confederaciones y 1 en el grupo «otros».
- Un 5,5% de las solicitudes no superan la puntuación mínima de 50 puntos. En cuanto a el resto, es destacable que el 30% del total de solicitudes ha obtenido 80 puntos o más.
- Las entidades con puntuaciones medias más altas son las del ámbito de la inmigración, refugiados y minorías étnicas y las relacionadas con la defensa del territorio, medio ambiente y patrimonio cultural.
- La nota de corte para obtener subvención ha estado, para las modalidades A, B y C, respectivamente: 82,25, 80,40 y 77,05.
- El importe global de la convocatoria se ha distribuido en un 80% a las modalidades A y B y un 20% a la modalidad C.



DIRECCIÓN GENERAL DE TRANSPARENCIA Y
PARTICIPACIÓN.
Paseo de la Alameda, 16
46010 Valencia

- En total, se ha concedido la subvención a 54 proyectos: 41 para asociaciones y fundaciones, lo cual supone un 32% de las solicitudes aprobadas y el 31,69% de la subvención solicitada, y 13 proyectos para federaciones y confederaciones, lo cual supone un 44,83% de las solicitudes aprobadas y el 52,91% de la subvención solicitada.
- Si se considera la diferencia entre la subvención solicitada de los proyectos que han sido aprobados y la subvención concedida, se apreciará que se han cubierto el 39,80% de las necesidades, lo cual supone un déficit de financiación de - 794.258,34 €, necesario para cubrir la demanda de la totalidad de los proyectos aprobados.
- Se han concedido 525.000 €, de los cuales se han pagado finalmente 518.804,83, un 98,82% de la cantidad concedida en la resolución,



ANEXO I.1. ASOCIACIONES Y FUNDACIONES BENEFICIARIAS DE LA SUBVENCIÓN

Nº Exp.	ENTIDAD	NOMBRE DEL PROYECTO	ACTIVIDADES PREVISTAS
TPASOC/109/2018	GRUP D'ACCIÓ LOCAL RURAL MUNTANYA D'ALACANT	Més enllà de leader: participació pública activa al món rural	<ol style="list-style-type: none"> 1. Jornada de formación: la certificación digital como herramienta de promoción de la participación rural. 2. VI sesiones de los grupos de trabajo territoriales 3. Sesiones de trabajo de las mesas sectoriales 4. Segundo encuentro de los territorios leader de la comunidad valenciana
TPASOC/102/2018	IMECO INST MEDIACIÓN Y CONCILIACIÓN	DEDIPATPO	<ol style="list-style-type: none"> 1. Difusión del proyecto 2. Formación y orientación. 3. Asesoramiento y consultoría. 4. Consolidaciones de acciones y resultados. Aprovechamiento de impacto. 5. Seguimiento y consolidación de los resultados obtenidos y acciones realizados.
TPASOC/13/2018	FUNDACIÓ HORTA SUD DE LA COMUNITAT VALENCIANA	Centre Recursos d'enfortiment, promoció de l'associacionisme i la participació.	<ol style="list-style-type: none"> 1. Plan de Formación: hacia un nuevo modelo asociativo
TPASOC/176/2018	FUNDACIÓ ESCOLA VALENCIANA DE LA C.V.	Nosaltres, pel valencià	<ol style="list-style-type: none"> 1. Jornada por el valenciano: la educación nos dignifica. 2. Jornadas de participación y formación en igualdad. 3. Acogida lingüística: nos conocemos.
TPASOC/91/2018	ASSOCIACIÓ VEÏNAL PATRAIX	Patraix llançadora	<ol style="list-style-type: none"> 1. Lanzadora y punto de encuentro.
TPASOC/18/2018	ASOCIACIÓN DE INMIGRANTES DE PAÍSES DE EUROPA DEL	Acciones en materia de participación ciudadana y transparencia con población rusoparlante en RED.	<ol style="list-style-type: none"> 1. Punto de información (con asesoramiento de 5 traductores)
TPASOC/115/2018	SERVICIO JESUITA A MIGRANTES ESPAÑA-SJM ESPAÑA	Promoción de la participación de las personas migrantes y otros colectivos en riesgo de exclusión a través de asociacionismo.	<ol style="list-style-type: none"> 1. Asesoramiento en creación y gestión asociativa 2. Cursos y talleres de formación en participación, asociacionismo y elaboración de proyectos de acción social. 3. Elaboración de base de datos de asociaciones inmigrantes C.V. y difusión de sus actividades.



DIRECCIÓN GENERAL DE TRANSPARENCIA Y
PARTICIPACIÓN.
Paseo de la Alameda, 16
46010 Valencia

TPASOC/167/2018	ASSOCIACIÓ IMPULS	Projecte de participació ciutadana i enfortiment del teixit associatiu	<ol style="list-style-type: none"> 1. Fortalecimiento del tejido asociativo 2. El juego de mesa como herramienta de educación en la participación 3. Jornadas formativas en participación y transparencia 4. Campaña de captación de personas asociadas 5. Canals de participació online
TPASOC/181/2018	AGRICOLOG IA RECUPERA	La participació pública com a base de la planificació territorial: el parc agrari de la Vall del Girona	<ol style="list-style-type: none"> 1. Propuestas y respuestas: la zonificación del espacio del parque agrario del Girona
TPASOC/132/2018	FUNDACIÓ TRIANGLE JOVE	Teixim participació 2.0	<ol style="list-style-type: none"> 1. Encontrada patronato fundación triángulo joven primavera 2. Encontrada patronato fundación triángulo joven verano 3. Encontrada patronato fundación triángulo joven otoño 4. Encuentro de consejos locales de la juventud 5. Formación para la participación 6. Plan estratégico y plan de comunicación de la fundación triángulo joven.
TPASOC/186/2018	ASOC COMARCAL AFECTADOS CÁNCER	Promover una imagen positiva "APAC"	<ol style="list-style-type: none"> 1. Taller de voluntariado oncológico
TPASOC/49/2018	MESURA	Nostre Aire	<ol style="list-style-type: none"> 1. Mapa de actores implicados 2. Jornada de participación ciudadana NUESTRO AIRE 3. Diseño plataforma WEB NUESTRO AIRE
TPASOC/12/2018	ASOC VALENCIANA DE AFECTADOS FIBROMIALGIA	Afavorir la participació ciutadana des d'AVAFI	<ol style="list-style-type: none"> 1. Difusión. 2. Implicación de socios y socias en tareas de AVAFI. 3. Sensibilización mundo asociativo. 4. Atención, supervisión y apoyo. 5. Talleres formativos.
TPASOC/131/2018	CASDA ASOCIACIÓN CIUDADANA CONTRA EL SIDA DE CASTELLÓ	Empoderament bio/psico/social/laboral en persones amb VIH o sida per la integració i participació social	<ol style="list-style-type: none"> 1. Actividades de apoyo emocional y psicológico y sanitarias
TPASOC/10/2018	ASOC RETINA COMUNIDAD	Dissenyar el pla d'acció per a fomentar la participació de la	<ol style="list-style-type: none"> 1. Reunión por el estudio del programa. 2. Acogida, entrevistas y aplicación de recursos.



DIRECCIÓN GENERAL DE TRANSPARENCIA Y
PARTICIPACIÓN.
Paseo de la Alameda, 16
46010 Valencia

	VALENCIANA	ciudadania i de les persones afectades per E.D.R.	3. Preparación y difusión del proyecto. 4. Mejora del funcionamiento interno de la asociación. 5. Formación en participación ciudadana, valoración y evaluación de las actividades.
TPASOC/46/2018	ASOCIACION DE FAMILIAS Y PESONAS SORDAS DE LA PROV DE CASTELLÓN	Proyecto de fortalecimiento de la participación ciudadana a través de la inclusión socio-laboral de personas con discapacidad auditiva 2018	1. Realización de itinerarios individualizados de inclusión socio-laboral. 2. Talleres formativos de aperos y habilidades básicas para la busca de ocupación. 3. Difusión, sensibilización, información sobre la Asociación y fomento de la cooperación interasociativa. 4. Actualización y reedición de la Guía de Recursos de la Discapacidad Auditiva de la Provincia de Castellón.
TPASOC/182/2018	PEGO VIU	El paper de l'associacionisme en la participació activa dels models de gestió territorial sostenible	1. Identificación de agentes territoriales en la difusión y evaluación del PRU. 2: LO PRUG Mes allá del Parco Natural de LA Marjal DE Pego Oliva.. 3. Modalidades de custodia activa del territorio
TPASOC/184/2018	ASOC DE VECINOS RAVAL NOU Y CALLES ADYACENTES DE ELX	Fem barri	1. Formación del equipo de trabajo de la asociación. 2. Aumentar el número de asociados
TPASOC/166/2018	FUNDACIÓ SAMBORI COMUNITAT VALENCIANA	Premi Sambori – fase comarcal	1. Premio Sambori– fase comarcal
TPASOC/75/2018	ASSOCIACIÓ CÍVICA VALENCIANA TIRANT LO BLANC	Programa de foment de la participació, treball en xarxa i accessibilitat 2.0	1. Cerrada organizativa de diagnóstico interno
TPASOC/59/2018	ASOCIACIÓN DAÑO CEREBRAL ADQUIRIDO DE ALICANTE	Participación y fomento del asociacionismo en personas con DCA.	1. VI Jornadas sobre DCA «Volviendo a vivir». 2. Exposición cultural «la mirada del daño cerebral» 3. Participación activa de socios a través de la captación y sensibilización. 4. Ampliación del sistema de gestión de calidad.
TPASOC/72/2018	FUNDACIÓ CÀTEDRA ENRIC	Castelló educa	1. Itinerarios ciudad y término de Castelló 2. Ciclo de conferencias y exposiciones científicas.



DIRECCIÓN GENERAL DE TRANSPARENCIA Y
PARTICIPACIÓN.
Paseo de la Alameda, 16
46010 Valencia

	SOLER I GODES		<ol style="list-style-type: none"> 3. Ayudas projectas de innovación 4. La escuela hace radio. 5. La escuela canta. 6. Voluntariado lingüístico. 7. La semana de los proyectos y muestra de experiencias educativas. 8. Relaciónate. Nuevos entornos de aprendizaje de las artes y la cultura.
TPASOC/26/2018	COTLAS	Centro de participación ciudadana senabre	<ol style="list-style-type: none"> 1. Información. 2. Proceso de certificación de calidad de entidad. 3. Atención a asociaciones y responsables de asociaciones. 4. Cursos de formación para uso de las TICS 5. Apoyo y orientación administrativa a la ciudadanía 6. Difusión 7. Formación
TPASOC/140/2018	FUNDACIÓ NEXE DE LA COMUNITAT VALENCIANA	Programa de foment de la participació 2018	<ol style="list-style-type: none"> 1. Fomento de la participación interna a la Fundación Nexo: los Labs o grupos de trabajo.
TPASOC/118/2018	CRUZ ROJA ESPAÑOLA	Creació i enfortiment d'espais de participació local de Cruz Roja: punts de presència local	<ol style="list-style-type: none"> 1. Acciones de información, difusión y sensibilización a la ciudadanía en general sobre la labor de Cruz Roja y sobre todas las posibles formas de colaboración de la ciudadanía. 2. Reuniones con los ayuntamientos y otros agentes sociales 3. Apoyo en las gestiones administrativas iniciales para la posible puesta en marcha de los puntos de presencia local 4. Formación básica, apoyo y acompañamiento a las personas promotoras del PPL 5. Apertura formal de los Puntos de Presencia Local (PPL). 6. Elaboración de un sencillo y realista plan de acción anual del nuevo PPL, adecuado a las necesidades identificadas en el entorno y a las capacidades locales 7. Elaboración de un sencillo y realista plan de acción anual del PPL existente, adecuado a las necesidades identificadas en el entorno y a las capacidades locales 8. Formación, apoyo y acompañamiento a los voluntarios y colaboradores que gestionan lo PPL 9. Difusión de la presencia de CRE y sobre las diversas formas de participación y colaboración 10. Elaboración de memorias anuales, en los



DIRECCIÓN GENERAL DE TRANSPARENCIA Y
PARTICIPACIÓN.
Paseo de la Alameda, 16
46010 Valencia

			formatos que se ven más convenientes, porque la ciudadanía conozca las actividades realizadas por el PPL
TPASOC/142/2018	ASOCIACIÓN ALICANTINA DE FAMILIAS NUMEROSAS	Desenvolupament d'una app interactiva ASAFAN per a dispositius mòbils.	1. Desarrollo de una app interactiva ASAFAN.
TPASOC/104/2018	ASOCIACIÓN QUERA	L'apoderament de la infància a través del consell de participació infantil	1. Dinamización del consejo municipal de infancia y adolescencia.
TPASOC/137/2018	ASSOCIACIÓ CIUTADANIA I COMUNICACIÓ	La comunicació: eina d'apoderament de la ciutadania	1. Conversaciones abiertas. 2. Día internacional del Derecho a saber. 3. Taller de radios asociativas. 4. PROYECTO QDD: ¿Qué dice el Diario? Divulgación de los recursos para el fomento del tejido asociativo valenciano.
TPASOC/183/2018	ARTE PRO ENTENDIMENT O CULT CIRCO VALEN	APEC Participa	1. Gestión legal y de la participación. 2. Más que circo.
TPASOC/114/2018	TINDAYA EDUCACIÓN	Participación, transparencia y buen gobierno	1. Informe del diagnóstico de la entidad 2. Presentación del informe y plan de acción 3. Desarrollo de un protocolo de transparencia y comunicación 4. Aplicación de medidas y recomendaciones 5. Curso de formación en participación, transparencia y buen gobierno 6. Adecuación de la página web y redes sociales 7. Seguimiento del proyecto
TPASOC/116/2018	ASOCIACIÓN PROTED	Mayor inclusión, mayor igualdad	1. Seminario sobre violencia de género 2. Seminario: "Mayor igualdad de oportunidades" 3. Seminario: "Entender la diferencia"
TPASOC/152/2018	LA FINESTRA NOU CIRC	Finestra inclusiva 2018	1. Preparación del proyecto. 2. Formación. 3. Creación 4. Exhibiciones.
TPASOC/158/2018	JUGADORES REHABILITADOS NUEVA VIDA	Mejora de la imagen social de "Nueva vida"	1. Charlas en asociaciones sociales, sanitarias, culturales y educativas.



DIRECCIÓN GENERAL DE TRANSPARENCIA Y
PARTICIPACIÓN.
Paseo de la Alameda, 16
46010 Valencia

TPASOC/50/2018	SOLIDARIDAD INTERNACIONAL DEL PAÍS VALENCIANO	Fomento de la participación ciudadana favoreciendo el impacto social de las entidades. Conectando las redes de apoyo.	1. Diagnóstico, análisis y visibilización de la Red de Apoyo Asociativa.
TPASOC/81/2018	PSICÓLOGOS SIN FRONTERAS ESPAÑA	Dale alas a tu solidaridad: movilízate por el derecho a la atención psicológica para todas las personas	1. Talleres de participación ciudadana y asociacionismo 2. Campaña informativa «La atención psicológica salva vidas». 3. Encuentros de voluntariado. 4. Plan de igualdad. 5. Curso de coordinadores de voluntariado.
TPASOC/27/2018	ASOC DE FAMILIARES DE PERSONAS CON ALZHEIMER DE VILLENA	Apoyando el asociacionismo	1. Reunión mensual para nuevos socios. 2. Creación del carné de socio AFA Villena. 3. Jornada informativa para socios antiguos. 4. Creación de comisiones de trabajo para socios. 5. Confección revista «La Brújula». 6. Mesas divulgativas y de transparencia en Villena y comarca.
TPASOC/77/2018	ASOC PARKINSON GANDIA SAFOR	Suma't al Parkinson. Moviment associatiu i participació ciutadana en Parkinson.	1. II Encuentro de asociaciones de Parkinson de la C.V. 2. Jornadas Día mundial del Parkinson. 3. Creación de herramienta comunicativa para mejorar la calidad de vida. 4. Acciones formativas. 5. Difusión a través de herramientas comunicativas on-line y off-line.
TPASOC/4/2018	ASOCIACIÓN PARA LA LUCHA CONTRA LAS ENFERMEDADES DEL RIÑÓN-CASTALLA	Fomento de la participación e interrelación del colectivo renal y de la transparencia de ALCER Castalia.	1. Puntos de ALCER Castalia en los centros de diálisis y hospitales.. 2. Formación internet y redes sociales. 3. Difusión de servicios y actividades de ALCER Castalla. 4. Fomento de la participación. 5. Jornadas provinciales ALCER Castalla. 6. Acciones de transparencia.
TPASOC/24/2018	ASOCIACIÓN VALENCIANA DE PERSONES SORDES	Creación de red de trabajo, mejora de la transparencia y la participación.	1. Curso de creación y gestión de páginas web. 2. Espacio participativo. 3. Formación en materia de asociacionismo y participación. 4. Auditoría contable externa.



GENERALITAT
VALENCIANA

CONSELLERIA DE TRANSPARÈNCIA,
RESPONSABILITAT SOCIAL, PARTICIPACIÓ I COOPERACIÓ

DIRECCIÓN GENERAL DE TRANSPARENCIA Y
PARTICIPACIÓN.
Paseo de la Alameda, 16
46010 Valencia

			5. Teatro en lengua de signos.
--	--	--	--------------------------------



**ANEXO I.2. FEDERACIONES Y CONFEDERACIONES
BENEFICIARIAS DE LA SUBVENCIÓN**

N.º Exp.	ENTIDAD	NOMBRE DEL PROYECTO	ACTIVIDADES PREVISTAS
TPASOC/64/2018	CALCSICOVA.	Participación ciudadana en redes de organizaciones en respuesta al VIH, sida y Hepatitis.	<ol style="list-style-type: none"> 1. Formación para la participación voluntaria en el tejido asociativo del VIH y el sida en la Comunidad Valenciana 2. Reuniones de las Comisiones Sectoriales de Trabajo 3. Cursos de formación para el trabajo en red 4. Activismo 3.0. Actualización y mantenimiento de web y redes sociales 5. Participación ciudadana en el ámbito del VIH, sida y hepatitis .
TPASOC/87/2018	FEDERACIÓN DE CASAS DE LA JUVENTUD DE LA CV	Participació en el temps lliure a cases de joves	<ol style="list-style-type: none"> 1. Formaciones y asesorías a personas dirigentes asociativas 2. Encuentros asociativos, reuniones y asambleas 3. Edición de material de divulgación, identidad y fidelización 4. Experiencias de aprendizaje servicio 5. Recrea 6. Experiencias de aprendizaje servicio
TPASOC/175/2018	ECOLOGISTES EN ACCIÓ DEL PAÍS VALENCIÀ	Info-Alzheimer	<ol style="list-style-type: none"> 1. Info-Alzheimer
TPASOC/180/2018	FEDERACIÓ D'ASSOCIACIONS D'ESTUDIANTS - FADES	Foment de la participació de l'estudiantat	<ol style="list-style-type: none"> 1. Apoyo a las entidades federadas y fomento de la participación. 2. Formación en asociacionismo. 3. Fomento de la transparencia entre el estudiantado. 4. Asesoramiento al estudiantado valenciano en materia de asociacionismo 5. Pla de Participación
TPASOC/56/2018	FEDERACIÓN DE TRIATLÓN Y DEPORTE COMBINADO DE LA CV	Trabajo en red en la gestión de trivoluntariat	<ol style="list-style-type: none"> 1. Consolidación redes Trivoluntariat 2017 2. Ampliación de redes de Entidades Colaboradoras. 3. Visibilización de acciones y resultados. 4. Elaboración de materiales para formación de voluntariado. 5. Ejecución de puntos anteriores 6. Grado de permanencia del voluntariado.
TPASOC/36/2	COASVECA	Participación	<ol style="list-style-type: none"> 1. Uso de la administración electrónica en las entidades ciudadanas como canal participativo y



DIRECCIÓN GENERAL DE TRANSPARENCIA Y
PARTICIPACIÓN.
Paseo de la Alameda, 16
46010 Valencia

018		Ciudadana 2018	<p>de transparencia. Fomento de las TIC como herramienta de trabajo.</p> <ol style="list-style-type: none">2. Asesoramiento, Gestión y Adaptación de las entidades ciudadanas para la gestión interna de sus asociaciones y formación de sus asociados.3. Formación de entidades ciudadanas y de ciudadanía.4. Jornadas Saludables y Sanitarias 2018.5. Jornadas para fomentar repoblación y participación ciudadana en los pueblos de Castellón.
TPASOC/38/2018	FEDERACIÓ D'ESCOLTISME VALENCIÀ	L'escoltisme en la Comunitat Valenciana: Foment de la participació i el voluntariat	<ol style="list-style-type: none">1. Curso "Gestión de agrupamientos scouts"2. Actividades del equipo de comunicación de la FEV3. Blog "Scout Press"4. Campaña de captación de personas voluntarias
TPASOC/170/2018	FEDERACIÓN DE CENTROS JUVENILES DON BOSCO DE LA CV	Promoció i sensibilització de l'associacionisme, la participació ciutadana i la cultura de la transparència.	<ol style="list-style-type: none">1. La transparencia digital de la Federación y sus entidades locales.2. Las Redes Sociales; espacio para la promoción de lo asociacionismo y la participación ciudadana.3. La Intranet, espacio para la gestión de las Asociaciones Juveniles4. Acompañamiento y auditoría a asociaciones juveniles.5. Guía Tesorería y Secretaría de las entidades locales6. Jornadas de sensibilización y formación en participación ciudadana y, transparencia en nuestras asociaciones
TPASOC/88/2018	CONFEDERACIÓN DE ASOCIACIONES VECINALES DE LA CV	Reforçament del teixit social veïnal i participatiu a la Comunitat Valenciana. L'apoderament de les dones veïnals.	<ol style="list-style-type: none">1. Constitución del área de la Mujer CAVO-CUEVA.2. Análisis de impactos ambientales en poblaciones expuestas a contaminados atmosféricos.3. Revisión médica a la Salud Pública Valenciana.4. Plan de consolidación organizativa: los puntos vecinales de Castellón, Alicante y Valencia.5. Escuela vecinal6. Mediación vecinal.
TPASOC/68/2018	FEDERACIÓN DE AA.VV. VALENCIA	Participación y transparencia-movimiento vecinal	<ol style="list-style-type: none">1. Transparencia y buen gobierno.2. Nuevas tecnologías. Formación.3. Gabinete de prensa. Visibilización. Fomento del asociacionismo.4. Red contra la desigualdad.5. Formación en transparencia y participación.6. Colaboración entre instituciones y entidades.



DIRECCIÓN GENERAL DE TRANSPARENCIA Y
PARTICIPACIÓN.
Paseo de la Alameda, 16
46010 Valencia

TPASOC/178/2018	OBSERVATORI CIUTADÀ CONTRA LA CORRUPCIÓ	Fortalecimiento de la capacidad de acción de la sociedad civil valenciana frente a la Corrupción	<ol style="list-style-type: none">1. Seguimiento, análisis y divulgación de políticas públicas2. Información para la participación ciudadana contra la corrupción3. Identificación, análisis, elaboración y divulgación de buenas prácticas de acción ciudadana contra la corrupción4. Fortalecimiento de la colaboración interasociativa
TPASOC/78/2018	FEDERACIÓN ASPACE CV	"MÍRAME"	<ol style="list-style-type: none">1. Presentación del proyecto2. Talleres de fotografía3. Impresión y montaje4. Exposición5. Evaluación
TPASOC/161/2018	XARXA INCLUSIÓ SOCIAL CV -EAPN	EAPNCV, participación en red para la inclusión social de personas en riesgo de pobreza y/o exclusión	<ol style="list-style-type: none">1. Seminario continuo de coordinación y planificación en red para la inclusión.2. Seminario continuo de coordinación y planificación en red para el ocio inclusivo3. Comunicación y sensibilización para la inclusión y participación en red.



GENERALITAT
VALENCIANA

CONSELLERIA DE TRANSPARÈNCIA,
RESPONSABILITAT SOCIAL, PARTICIPACIÓ I COOPERACIÓ

DIRECCIÓN GENERAL DE TRANSPARENCIA Y
PARTICIPACIÓN.

Paseo de la Alameda, 16
46010 Valencia