

# Manual d'identitat corporativa de la Generalitat Valenciana

- 1 Elements bàsics**
- 2 Aplicacions**
- 3 Senyalització de façanes, interior i obres**
- 4 Vehicles i uniformes**

**1**

**Elements bàsics**

**Manual d'identitat corporativa  
de la Generalitat Valenciana**

# 1

## Elements bàsics

- 1.1 Símbol
- 1.2 Símbol. Construcció
- 1.3 Símbol. Àrea mínima de respecte
  
- 1.4 Distintiu versió vertical
- 1.5 Distintiu versió vertical. Construcció
- 1.6 Distintiu versió vertical. Àrea mínima de respecte
  
- 1.7 Distintiu versió horitzontal
- 1.8 Distintiu versió horitzontal. Construcció
- 1.9 Distintiu versió horitzontal. Àrea mínima de respecte
  
- 1.10 Distintiu amb Conselleria
- 1.11 Distintiu amb Conselleria. Construcció
- 1.12 Distintiu amb Conselleria. Àrea mínima de respecte
- 1.13 Distintiu amb Conselleria. Relació 1
- 1.14 Distintiu amb Conselleria. Relació 2
  
- 1.15 Dimensions mínimes
- 1.16 Colors corporatius. Símbol
- 1.17 Colors corporatius. Distintius
- 1.18 Colors corporatius. Distintius en negatiu
- 1.19 Usos incorrectes
- 1.20 Tipografia complementària
- 1.21 Convivència entre Conselleries
- 1.22 Convivència. Construcció
- 1.23 Convivència. Color
- 1.24 Convivència amb marques dependents i no dependents
- 1.25 Usos incorrectes

Elements bàsics

## 1.1 Símbol


Per cimera, un drac naixent d'or, alat, linguat de gules i dentat d'argent.

Timbre: Elm d'argent coronat; mantellet que en penja d'atzur, amb una creu patent curvilínia i fixada amb punta aguada d'argent, folrat de gules. Escut: Inclinat a la destra, d'or, amb quatre pals de gules.



Elements bàsics


## 1.2 Símbol. Construcció



Elements bàsics

### 1.3 Símbol. Àrea mínima de respecte

Cap element gràfic aliè al distintiu  
ha d'envair l'àrea mínima de respecte perquè  
dificultaria la correcta percepció del símbol.



Elements bàsics

## 1.4 Distintiu versió vertical

És la versió en la qual el símbol adquireix més presència respecte de la llegenda al ser major la seua grandària. Es recomana per a ser aplicat en espais verticals.



**GENERALITAT  
VALENCIANA**



Elements bàsics

**1.5**  
**Distintiu versió vertical.**  
**Construcció**



Elements bàsics

## 1.6 Distintiu versió vertical. Àrea mínima de respecte

Cap element gràfic aliè al distintiu ha d'envair l'àrea mínima de respecte perquè en dificultaria la correcta percepció.



Elements bàsics

## 1.7

### Distintiu versió horitzontal

És la versió en la qual la llegenda adquireix més presència respecte del símbol al ser major la seua grandària. Es recomana per a ser aplicat en espais horitzontals.



**GENERALITAT  
VALENCIANA**

Elements bàsics

**1.8**  
**Distintiu versió horitzontal.**  
**Construcció**



Elements bàsics

## 1.9 Distintiu versió horitzontal. Àrea mínima de respecte

Cap element gràfic aliè al distintiu ha d'envair l'àrea mínima de respecte perquè en dificultaria la correcta percepció.



Elements bàsics

## 1.10 Distintiu amb Conselleria

Versió del distintiu que s'ha d'utilitzar per les diferents Conselleries. Mostrem com a exemple el distintiu amb Conselleria d'Educació, Investigació, Cultura i Esport.



**GENERALITAT  
VALENCIANA**

**Conselleria d'Educació,  
Investigació, Cultura i Esport**

Elements bàsics

**1.11**  
**Distintiu amb Conselleria.**  
**Construcció**



Elements bàsics

### 1.12 Distintiu amb Conselleria. Àrea mínima de respecte

Cap element gràfic aliè al distintiu ha d'envair l'àrea mínima de respecte perquè en dificultaria la correcta percepció.





Elements bàsics

### 1.13 Distintiu amb Conselleria. Relació 1



Elements bàsics

## 1.14 Distintiu amb Conselleria. Relació 2



**GENERALITAT  
VALENCIANA**

Conselleria de Sanitat  
Universal i Salut Pública



**GENERALITAT  
VALENCIANA**

Conselleria d'Economia  
Sostenible, Sectors Productius,  
Comerç i Treball



**GENERALITAT  
VALENCIANA**

Conselleria d'Agricultura,  
Medi Ambient, Canvi Climàtic  
i Desenvolupament Rural



**GENERALITAT  
VALENCIANA**

Conselleria d'Habitatge,  
Obres Públiques i Vertebració  
del Territori



**GENERALITAT  
VALENCIANA**

Conselleria de Transparència,  
Responsabilitat Social,  
Participació i Cooperació

Elements bàsics

## 1.15 Dimensions mínimes

La mida mínima recomanada, que ve determinada per l'altura del símbol, és de 15 mm. En el distintiu de les Conselleries la mida mínima del símbol s'amplia a 17 mm. Per sota d'aquesta mida la llegibilitat gràfica del símbol o del nom de les Conselleries es veu compromesa.



Elements bàsics

## 1.16 Colors corporatius. Símbol

Roig

PANTONE: 186 C (per a impressió)

CMYK: 7 / 97 / 90 / 0 \* (per a impressió)

RGB: 200 / 15 / 46 \*\* (per a web)

HTML: #c8102e (per a web)

Negre

PANTONE: Process Black (per a impressió)


CMYK: 0 / 0 / 0 / 100 \* (per a impressió)

RGB: 0 / 0 / 0 \*\* (per a web)

HTML: #000000 (per a web)

\* Perfil: Coated FOGRA39 (ISO 12647-2:2004)

\*\* Perfil: sRGB IEC61966-2.1



Elements bàsics

## 1.17 Colors corporatius. Distintius

El distintiu, en qualsevol de les versions, pot reproduir-se indistintament en un dels dos colors corporatius, però sempre en un únic color.



GENERALITAT  
VALENCIANA



GENERALITAT  
VALENCIANA



GENERALITAT  
VALENCIANA



GENERALITAT  
VALENCIANA



GENERALITAT  
VALENCIANA

Conselleria d'Educació,  
Investigació, Cultura i Esport



GENERALITAT  
VALENCIANA

Conselleria d'Educació,  
Investigació, Cultura i Esport

Elements bàsics

### 1.18 Colors corporatius. Distintius en negatiu

Està permesa la reproducció en negatiu del distintiu sobre qualsevol dels dos colors corporatius o sobre qualsevol altre color tenint en compte criteris de visibilitat i baix la supervisió de la DGRIPi



Elements bàsics

## 1.19 Usos incorrectes

- Es considera un ús incorrecte l'aplicació del símbol en un color diferent del de la llegenda.
- Es considera un ús incorrecte la composició de la llegenda en una única línia.
- Es considera un ús incorrecte la modificació compositiva dels elements del distintiu.
- Quan el símbol funciona com a signatura, no com a element gràfic, es considera un ús incorrecte seccionar o incrustar el símbol en un camp gràfic que limite la seua visió.



Elements bàsics

## 1.20 Tipografia complementària

La família Roboto en les variants Regular, Medium i Bold és la tipografia complementària del distintiu de la Generalitat Valenciana. Això vol dir que el conjunt de les denominacions de les Conselleries només es pot compondre amb aquesta tipografia. La Roboto és una tipografia de lliure ús que pot ser descarregada en: <https://fonts.google.com/specimen/Roboto>

Roboto Regular

abcçdefghijklmn  
ñopqrstuvwxyz  
ABCÇDEFGHIJKLMN  
ÑOPQRSTUVWXYZ  
0123456789  
&€\$%#«"!?../+@[{\*

Roboto Medium

abcçdefghijklmn  
ñopqrstuvwxyz  
ABCÇDEFGHIJKLMN  
ÑOPQRSTUVWXYZ  
0123456789  
&€\$%#«"!?../+@[{\*

Roboto Bold

abcçdefghijklmn  
ñopqrstuvwxyz  
ABCÇDEFGHIJKLMN  
ÑOPQRSTUVWXYZ  
0123456789  
&€\$%#«"!?../+@[{\*

Roboto Regular Italic

*abcçdefghijklmn  
ñopqrstuvwxyz  
ABCÇDEFGHIJKLMN  
ÑOPQRSTUVWXYZ  
0123456789  
&€\$%#«"!?../+@[{\**

Roboto Medium Italic

*abcçdefghijklmn  
ñopqrstuvwxyz  
ABCÇDEFGHIJKLMN  
ÑOPQRSTUVWXYZ  
0123456789  
&€\$%#«"!?../+@[{\**

Roboto Bold Italic

*abcçdefghijklmn  
ñopqrstuvwxyz  
ABCÇDEFGHIJKLMN  
ÑOPQRSTUVWXYZ  
0123456789  
&€\$%#«"!?../+@[{\**



Elements bàsics

## 1.21 Convivència entre Conselleries

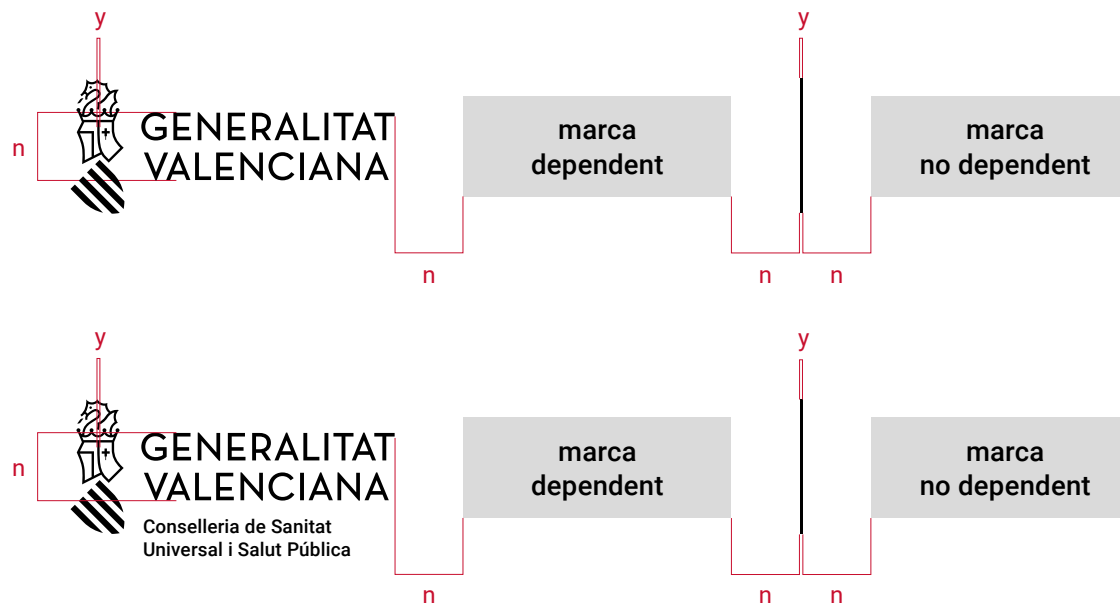
- Quan dues o més Conselleries actuen conjuntament en una mateixa acció s'ha d'adoptar només el distintiu de la Generalitat Valenciana amb el propòsit de transmetre una imatge unívoca i coherent. El distintiu de la Generalitat Valenciana per si mateix integra a totes les Conselleries i els seus diferents departaments.
- Aquesta norma és vàlida per al distintiu en qualsevol dels dos colors corporatius.



Elements bàsics

## 1.22 Convivència. Construcció

El distintiu de la Generalitat Valenciana encapçala sempre les marques dependents. Les marques dependents i les marques no dependents hauran de guardar un pes visual equivalent al distintiu de la Generalitat. La barra de separació i els traços del símbol han de tindre el mateix gruix. La separació entre les marques i la barra de separació ha de ser sempre la mateixa.



Elements bàsics

## 1.23 Convivència. Color

La barra separadora anirà amb el mateix color que el distintiu de la Generalitat.



distintiu color

marca  
dependent

marca color

color

marca  
no dependent

marca color



distintiu b/n

marca  
dependent

marca b/n  
marca color

b/n

marca  
no dependent

marca b/n  
marca color



distintiu negatiu

marca  
dependent

marca negatiu

blanc







marca  
no dependent

marca negatiu

Elements bàsics

## 1.24 Convivència amb marques dependents i no dependents

- A. Quan en una mateixa acció actuen conjuntament la Generalitat, o una Conselleria, i una entitat dependent, no cal aplicar-hi cap tipus de separador.
- B. Quan en una mateixa acció actuen conjuntament la Generalitat, o una Conselleria, i una entitat no dependent, cal aplicar-hi la barra separadora entre tots dos.
- C. Utilitzarem la barra per a separar les entitats dependents (que sempre hi aniran precedides pel distintiu de la Generalitat o de qualsevol Conselleria) de les no dependents.
- Aquesta norma és vàlida per al distintiu en qualsevol dels dos colors corporatius.
- La barra separadora anirà amb el mateix color que el distintiu de la Generalitat.

A	 GENERALITAT VALENCIANA	marca dependent	
B	 GENERALITAT VALENCIANA	marca no dependent	
C	 GENERALITAT VALENCIANA	marca dependent	marca no dependent
A	 GENERALITAT VALENCIANA Conselleria de Sanitat Universal i Salut Pública	marca dependent	
B	 GENERALITAT VALENCIANA Conselleria de Sanitat Universal i Salut Pública	marca no dependent	
C	 GENERALITAT VALENCIANA Conselleria de Sanitat Universal i Salut Pública	marca dependent	marca no dependent

Elements bàsics

## 1.25 Convivència. Usos incorrectes

Vàlid tant per al distintiu de la Generalitat com per a qualsevol de les seues Conselleries.

